

Erhvervshus
SJÆLLAND

Vækstvilkår 2023

- Tal for udviklingen på arbejdsmarkedet til og med 4. kvartal 2022

Greve Kommune

JOBS I GREVE KOMMUNE

INDHOLD

JOBS	SIDE 3
LEDIGHED	SIDE 7
DATA OG METODE	SIDE 9

Vækstvilkår – seneste udviklingstendenser formidler kvartalsvis statistik vedr. jobs og ledighed i Kommunerne i Region Sjælland i form af diagrammer.

Diagrammerne er udarbejdet på baggrund af særudtræk fra Danmarks Statistiks lønmodtagerbeskæftigelsesstatistik samt ledighedsstatistik fra www.statistikbanken.dk.

Vækstvilkår – seneste udviklingstendenser er udarbejdet af Erhvervshus Sjælland ved:

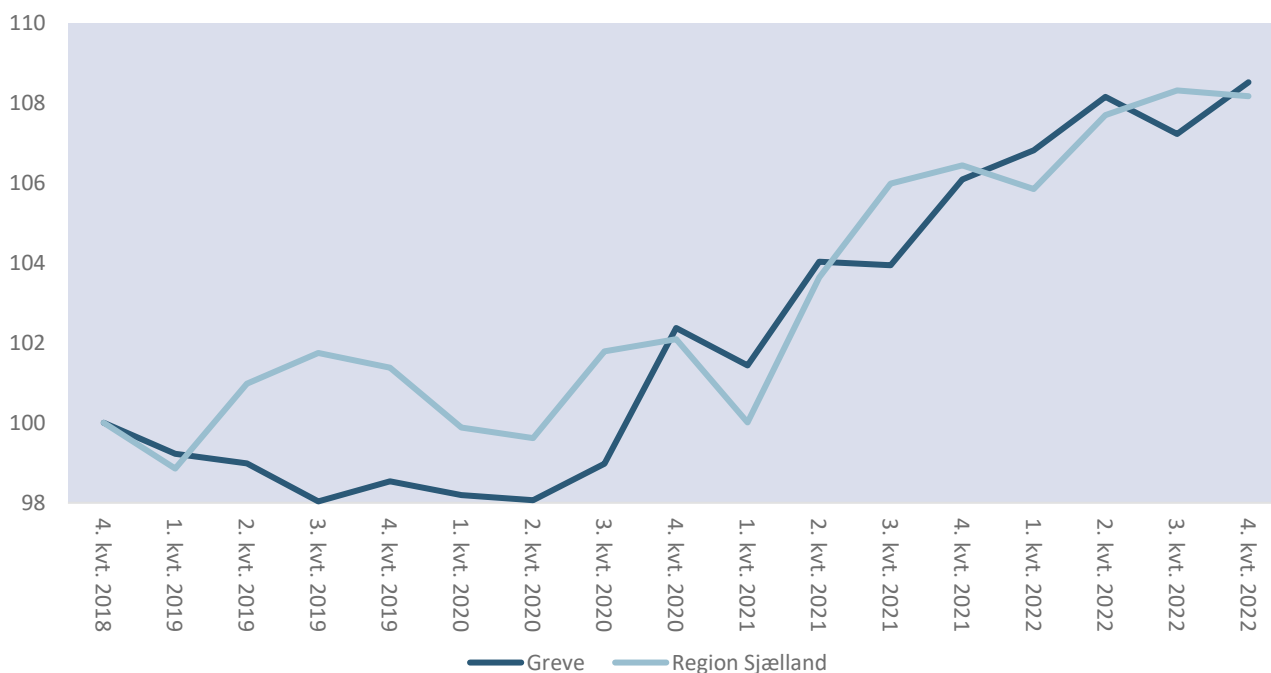
Chefkonsulent Thomas Trøster Højfeldt - tlf. 61 88 56 03 - tth@ehsj.dk

April 2023

JOBS

I dette afsnit beskrives udviklingen i antallet af lønmodtagerjobs i Greve Kommune og region Sjælland. De fordeles på brancher.

Figur 1.1. Udvikling i antal lønmodtagerjobs i kommunen og region Sjælland, indeks 4. kvartal 2018=100

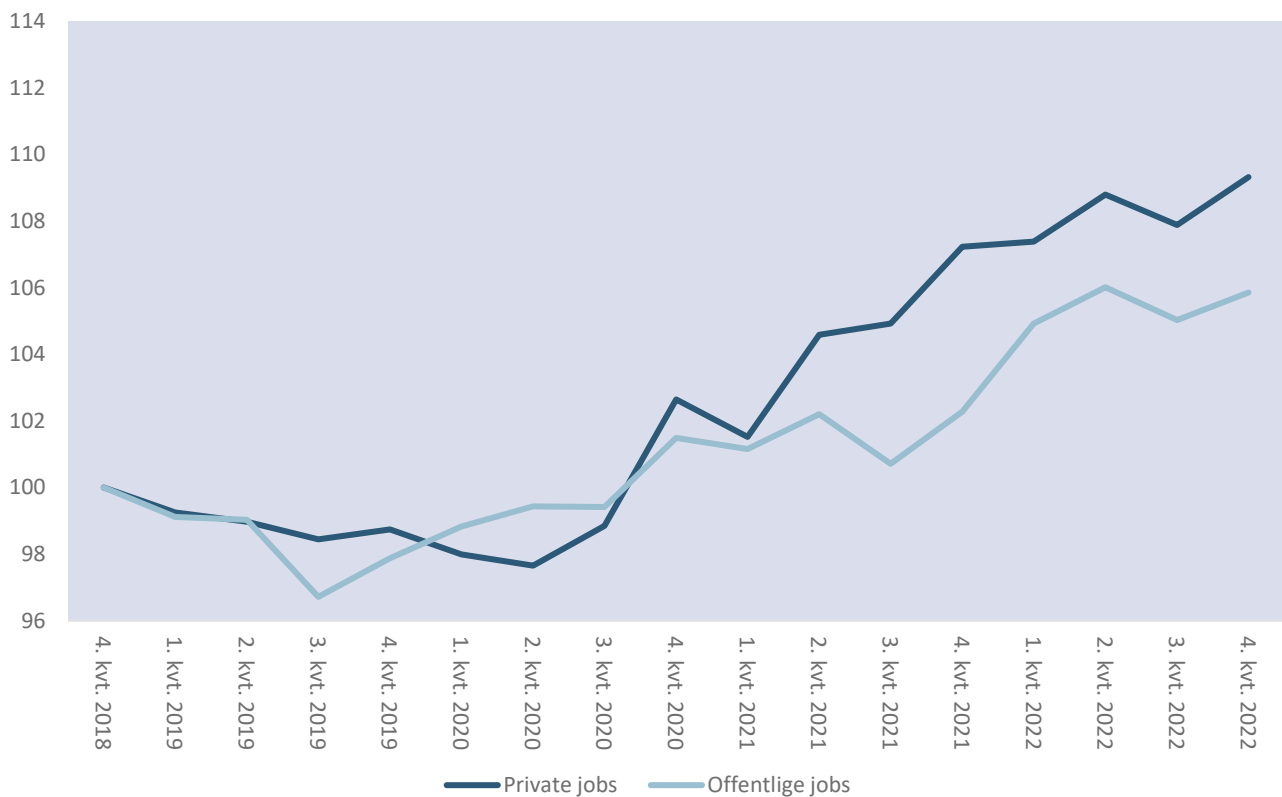


Kilde: Danmarks Statistik, beskæftigelse for lønmodtagere, særudtræk

I 4. kvartal 2022 var der i gennemsnit 19.176 lønmodtagerjobs i Greve Kommune. Det er 430 flere lønmodtagerjobs, end der var i 4. kvartal 2021, og det svarer til en fremgang på 2%.

Også i Region Sjælland som helhed var der flere jobs i 4. kvartal 2022, end der var et år tidligere – nemlig 5.359 flere, hvilket svarer til en fremgang på 2%.

Figur 1.2. Udvikling i antal private og offentlige lønmodtagerjobs i kommunen, indeks 4. kvartal 2018=100



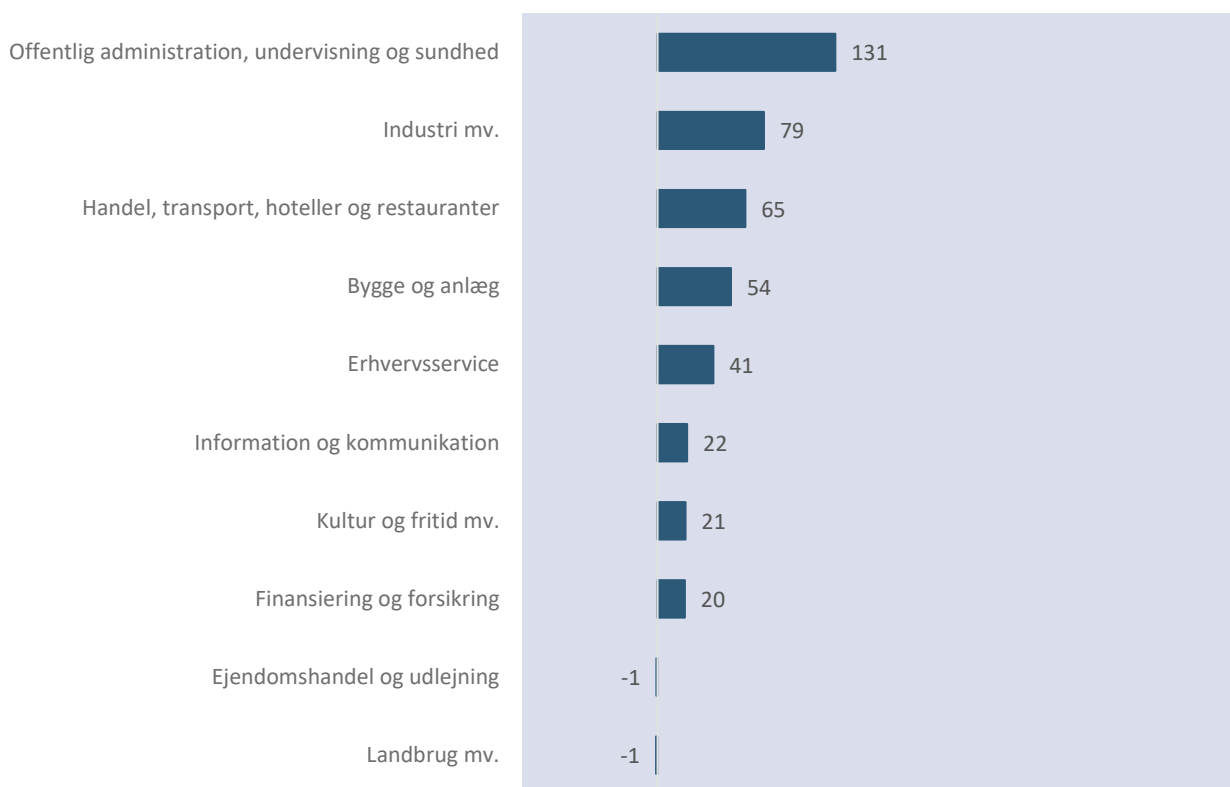
Kilde: Danmarks Statistik, beskæftigelse for lønmodtagere, særudtræk

Der var både flere private og flere offentlige lønmodtagerjobs i Greve kommune i 4. kvartal 2022, end der var et år tidligere.

- I 4. kvartal 2022 var der i gennemsnit 14.805 private lønmodtagerjobs i Greve kommune. Det er 283 flere, end der var i 4. kvartal 2021, og det svarer til en fremgang på 2%.
- Der var i gennemsnit 4.370 offentlige jobs i 4. kvartal 2022, hvilket er 148 flere end et år tidligere svarende til en fremgang på 3,5%.

I regionen som helhed var der i 4. kvartal 2022 4.690 flere private lønmodtagerjobs, hvilket svarer til en fremgang på 2,2%. Der var 660 flere offentlige jobs svarende til en fremgang på 0,6%.

Figur 1.3. Udvikling i antal lønmodtagerjob i kommunen fordelt på brancher, 4. kvartal 2021 til 4. kvartal 2022



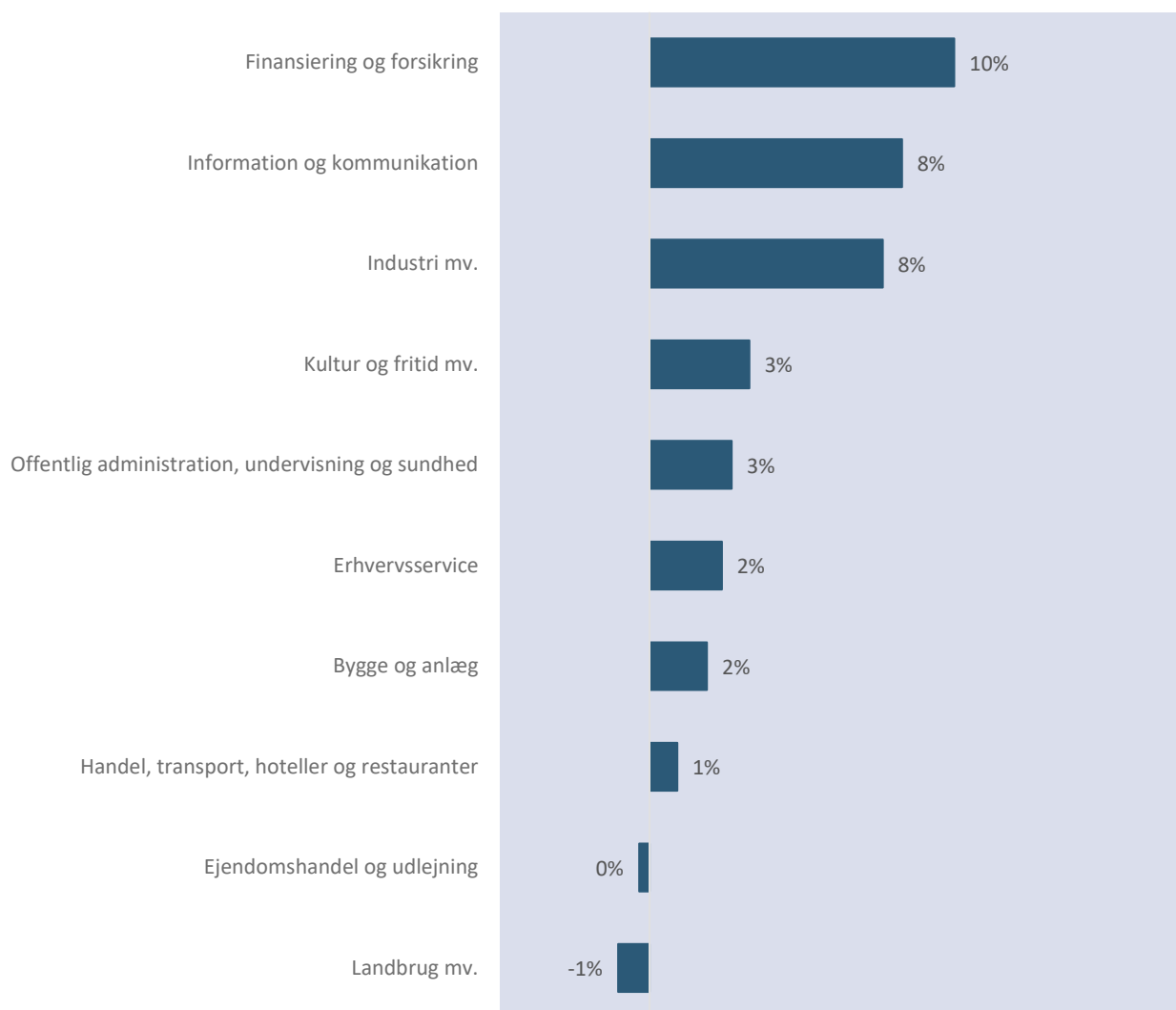
Kilde: Danmarks Statistik, beskæftigelse for lønmodtagere, særudtræk

Nettojobskabelsen i den private sektor i Greve kommune er primært sket inden for offentlig administration, undervisning og sundhed, hvor der netto er skabt 131 lønmodtagerjobs. Der har også været fremgang indenfor industrien mv. med en jobskabelse på 79. Yderligere har der været fremgang i 6 andre brancher.

Der har i Region Sjælland overordnet været fremgang i branchen Industri mv., og samlet er der i branchen skabt netto 1.400 lønmodtagerjobs i perioden 4. kvartal 2021 til 4. kvartal 2022.

Ligeledes har der i regionen været fremgang i bygge- og anlægsbranchen, hvor regionen har skabt 864 lønmodtagerjobs fra 4. kvartal 2021 til 4. kvartal 2022. I samme periode har der også været fremgang inden for erhvervsservice, hvor regionen netto har skabt 533 lønmodtagerjob. Yderligere har der også været en fremgang i branchen kultur og fritid mv., hvor regionen netto har skabt 514 lønmodtagerjob.

Figur 1.4. Udvikling i antal lønmodtagerjob i kommunen fordelt på brancher, pct., 4. kvartal 2021 til 4. kvartal 2022



Kilde: Danmarks Statistik, beskæftigelse for lønmodtagere, særudtræk

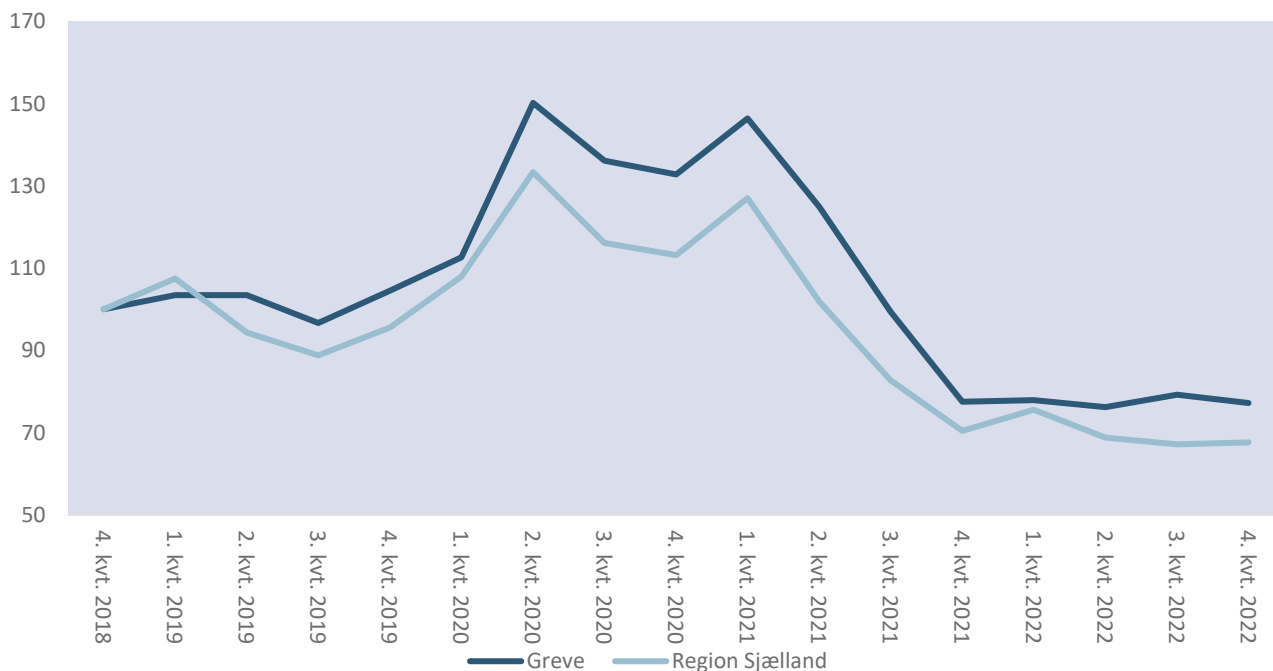
Nettojobskabelsen i finansiering og forsikring svarer til en procentvis fremgang på 10%, mens nettojobskabelsen i offentlig administration, undervisning og sundhed svarer til en procentvis fremgang på 3%. Nettojobskabelsen inden for information og kommunikation svarer til en procentvis fremgang på 8%.

I Region Sjælland var det kultur- og fritidsbranchen der oplevede den største procentvise fremgang i antallet af lønmodtagerjobs. Antallet af lønmodtagerjobs er i 4. kvartal 2022 steget med 4% i forhold til samme kvartal året før. Industrien har, med 1.400 nye lønmodtagerjobs, den højeste stigning i antallet af lønmodtagerjobs. Branchen er stor, men den procentuelle fremgang er alligevel på 4%.

LEDIGHED

I dette afsnit beskrives ledigheden i Greve Kommune.

Figur 2.1. Udvikling i antal fuldtidsledige i kommunen og region Sjælland, indeks 4. kvartal 2018=100



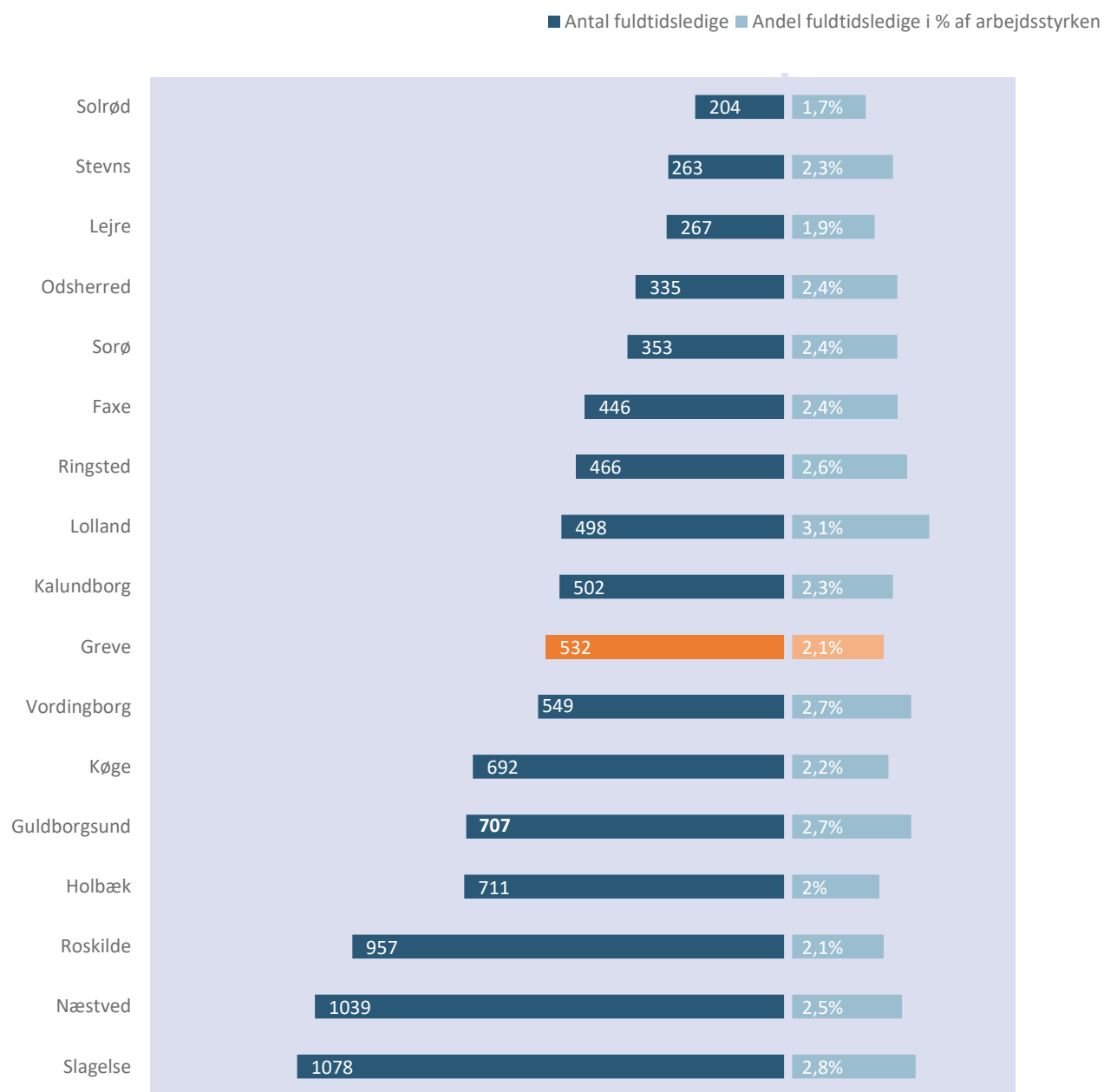
Kilde: www.statistikbanken.dk, tabel AULK1

I 4. kvartal 2022 var der 532 fuldtidsledige i Greve kommune. Det er 2 færre end i 4. kvartal 2021. Til sammenligning var der 9.601 fuldtidsledige i region Sjælland i 4. kvartal 2022. Det er 401 færre end i 4. kvartal 2021.

FULDTIDSLEDIGE

Antal fuldtidsledige er beregnet ved at omregne omfanget af samtlige ledighedsberørte personers ledighed til antal fuldtidsstillinger.

Figur 2.2. Antal og andel fuldtidsledige i de sjællandske kommuner, 4. kvartal 2022



Kilde: www.statistikbanken.dk, tabel AULK01 og AULK01

DATA OG METODE

Beskæftigelse for lønmodtagere

Beskæftigelse for lønmodtagere er en månedlig og kvartalsvis statistik over antal personer med lønmodtagerjobs. Statistikken belyser både bopælsgeografi og arbejdsstedsgeografi. Det er arbejdsstedsgeografien, der anvendes i denne rapport.

Danmarks Statistiks statistikdokumentation:

<https://www.dst.dk/da/Statistik/dokumentation/statistikdokumentation/beskaeftigelse-for-loenmodtagere--md-->

Sektorer

Den offentlige sektor omfatter offentlig forvaltning og service (stat, regioner, kommuner samt sociale kasser og fonde), offentlige virksomheder og virksomheder med uoplyst sektor. Den private sektor omfatter private virksomheder og private non-profit organisationer.

Brancher

Landbrug mv. omfatter branche 19-gruppering A (landbrug, skovbrug og fiskeri)

Industri mv. omfatter branche 19-gruppering B, C og D (råstofindvinding, industri, energiforsyning, vandforsyning og renovation).

Handel, transport, hoteller og restauranter omfatter branche 19-gruppering G, H og I (handel, transport, hoteller og restauranter).

Kultur og fritid mv. omfatter branche 19-gruppering R og S (kultur og fritid og andre serviceydelser).

Dansk Branchekode 2007:

<https://www.dst.dk/da/Statistik/Publikationer/VisPub?cid=11119>