



Erhvervshus
SJÆLLAND

Vækstvilkår 2023

- Seneste udviklingstendenser til og med 1. kvartal 2023

Greve Kommune

VIRKSOMHEDSDYNAMIK I GREVE KOMMUNE

INDHOLD

NYETABLEREDE VIRKSOMHEDER	SIDE 3
KONKURSER	SIDE 5
DATA OG METODE	SIDE 7

Vækstvilkår – seneste udviklingstendenser formidler data og kvartalsvis statistik vedr. virksomhedsdynamikken i Greve Kommune i form af diagrammer og tabeller.

Diagrammerne og tabellerne er udarbejdet på baggrund af særudtræk fra Danmarks Statistiks konkursstatistik og udtræk fra CVR-registret, som er bearbejdet af eStatistik.

Vækstvilkår – seneste udviklingstendenser er udarbejdet af Erhvervshus Sjælland ved:

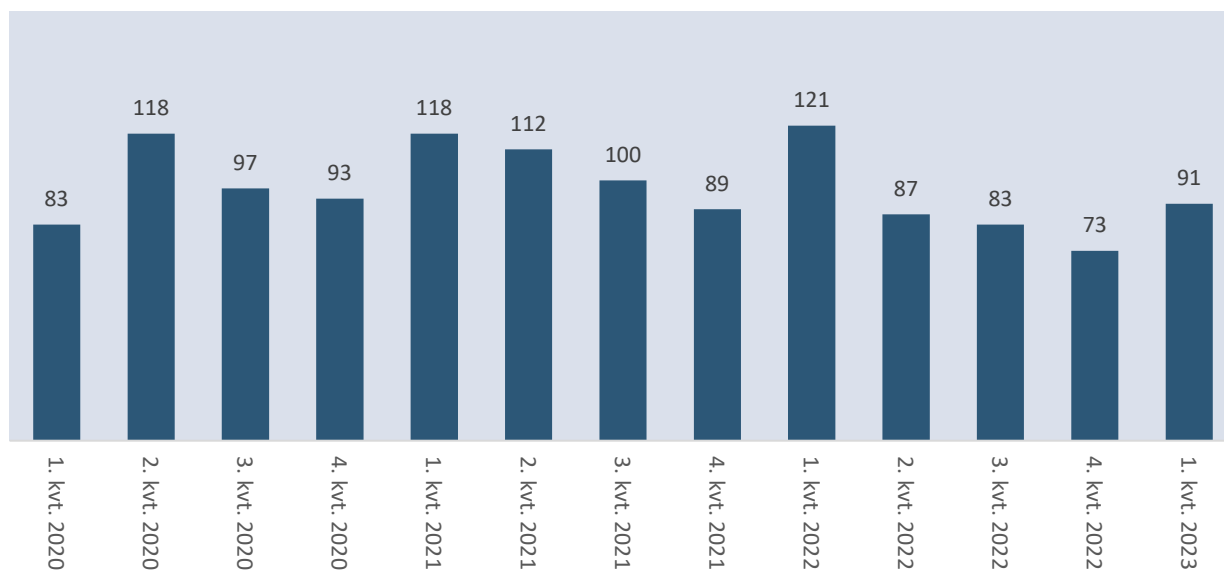
Chefkonsulent Thomas Trøster Højfeldt - tlf. 61 88 56 03 - tth@ehsj.dk.

Juni 2023

1. NYETABLEREDE VIRKSOMHEDER

I dette afsnit beskrives de nyetablerede virksomheder i Greve Kommune. Virksomhederne fordeles i forhold til virksomhedsform og branche.

Figur 1.1. Udvikling i antal nyetablerede virksomheder i kommunen



Kilde: eStatistik

I 1. kvartal 2023 blev der etableret 91 nye virksomheder i Greve Kommune. Det er 30 færre nye virksomheder end der blev etableret i 1. kvartal 2022, svarende til en tilbagegang på 25%.

Til sammenligning blev der i region Sjælland etableret 1.674 nye virksomheder i 1. kvartal 2023. Det er 18 færre nye virksomheder end i 1. kvartal 2022, hvilket svarer til en tilbagegang på 1%.

Figur 1.2. Antal nyetablerede virksomheder i kommunen i 1. kvartal 2023 fordelt på virksomhedsform og branche

	Personligt ejede virksomheder	Selskaber	I alt
Landbrug mv.		1	1
Industri	2	2	4
Bygge og anlæg	3	11	14
Handel	6	3	9
Transport	4	2	6
Hoteller og restaurant	1	4	5
It og kommunikation	3	4	7
Finansiering og forsikring		1	1
Ejendomshandel og udlejning		1	1
Vidensservice	6	6	12
Operationel service	8	2	10
Undervisning	3		3
Sundhed	3		3
Kultur og fritid mv.	11	4	15
<i>I alt</i>	50	41	91

Kilde: eStatistik

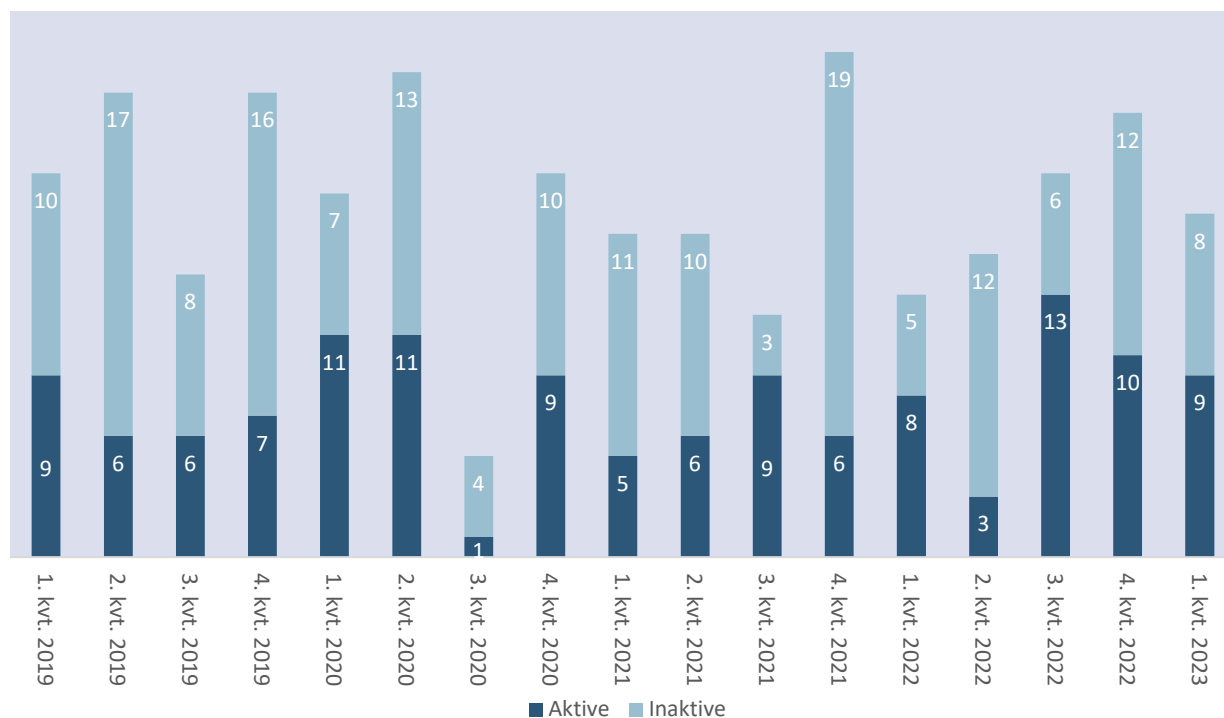
PERSONLIGT EJEDE VIRKSOMHEDER OG SELSKABER

Opgørelsen over personligt ejede virksomheder indeholder enkeltmandsvirksomheder, interessentskaber og personligt ejede mindre virksomheder. Selskaber inkluderer aktieselskaber, anpartsselskaber, andelsselskaber og kommanditselskaber.

2. KONKURSER

I dette afsnit beskrives konkurser og antal tabte jobs som følge af konkurserne i kommunen.

Figur 2.1. Udvikling i antal konkurser i kommunen fordelt på aktive og inaktive virksomheder



Kilde: Danmarks Statistik, særudtræk

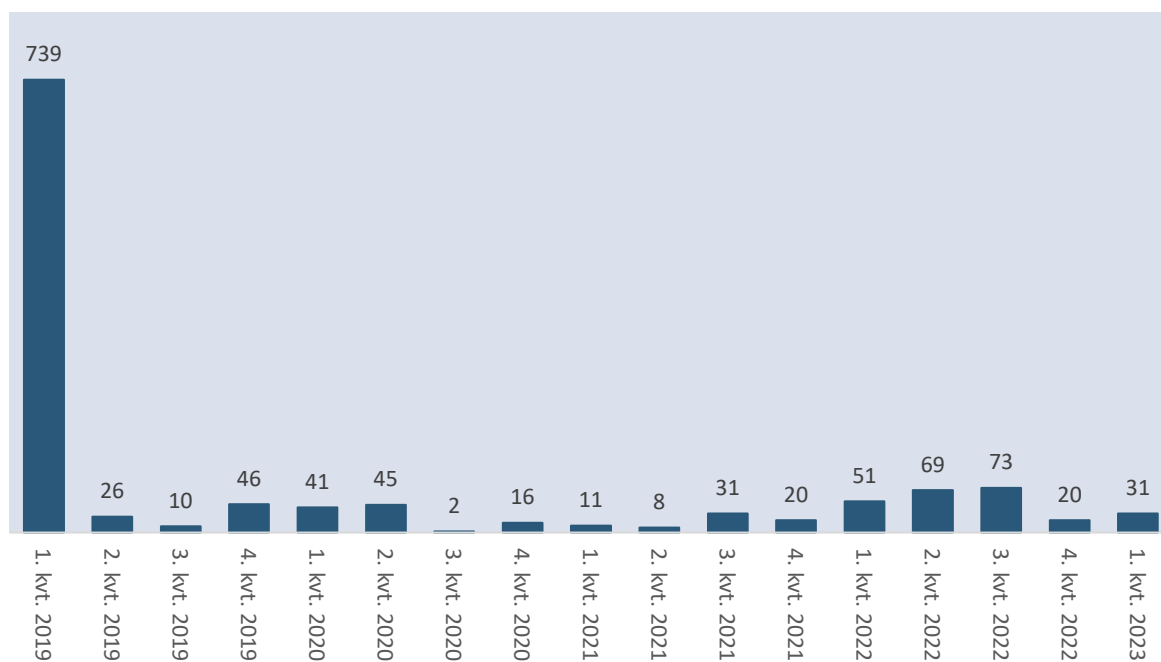
Der er i 1. kvartal 2023 registreret 17 konkurser i Greve Kommune, hvoraf 9 var aktive virksomheder. Samlet set er det 4 konkurser mere, end der var i 1. kvartal 2022.

I Region Sjælland blev der registreret 239 konkurser i 1. kvartal 2023, hvoraf 137 var aktive virksomheder. Samlet set er det 38 flere konkurser, end der var i 1. kvartal 2022.

AKTIVE OG INAKTIVE VIRKSOMHEDER

Aktive virksomheder har beskæftigelse og/eller en omsætning, som er større end 1 million kr. Inaktive virksomheder er virksomheder uden beskæftigelse og en omsætning under 1 million kr.

Figur 2.2. Udvikling i antal tabte jobs som følge af konkurser i kommunen



Kilde: Danmarks Statistik, særudtræk

Konkurserne i 1. kvartal 2023 medførte et tab på 31 job i Greve Kommune. Det er 20 færre end samme periode sidste år.

Til sammenligning medførte konkurserne i 1. kvartal 2023 et samlet tab på 667 job i Region Sjælland. Det er 82 mere end samme periode sidste år.

Det store jobtab i Greve i 1. kvartal 2019 skyldes TOP-TOYs konkurs. Da TOP-TOY havde cvr-nummer i Greve kommune, allokeres hele jobtabet til Greve, selvom en stor del af det var på arbejdssteder i andre kommuner.



DATA OG METODE

Nyetablerede virksomheder og virksomhedsformer

Nyetablerede virksomheder omfatter virksomheder etableret i 1. kvartal 2023 i CVR-registret. Statistikken er rensset for genstartere, holdingselskaber mv., samt en lang række ejerformer som foreninger, offentlige virksomheder, dødsboer, erhvervsdrivende fonde.

Personligt ejede virksomheder omfatter enkeltmandsvirksomheder, interessentskaber og personligt ejet mindre virksomheder.

Selskaber omfatter aktieselskaber, anpartsselskaber, andelsselskaber og kommanditselskaber.

Konkursstatistik

Konkursstatistikken er en månedlig statistik over antal erklærede konkurser.

Danmarks Statistiks statistikdokumentation:

<https://www.dst.dk/da/Statistik/dokumentation/statistikdokumentation/konkurser>

Brancher

Landbrug mv. omfatter branche 19-gruppering A, B, D og E (landbrug, skovbrug, fiskeri, råstofindvinding, energiforsyning, vandforsyning og renovation).

Kultur og fritid mv. omfatter branche 19-gruppering R (kultur og fritid) og S (andre serviceydelser).

Dansk Branchekode 2007:

<https://www.dst.dk/da/Statistik/Publikationer/VisPub?cid=11119>